

## 05.4 Rejon Rogożowej Turni

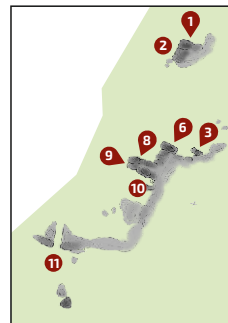
Mapa ze str 60 nie obejmuje tego rejonu.



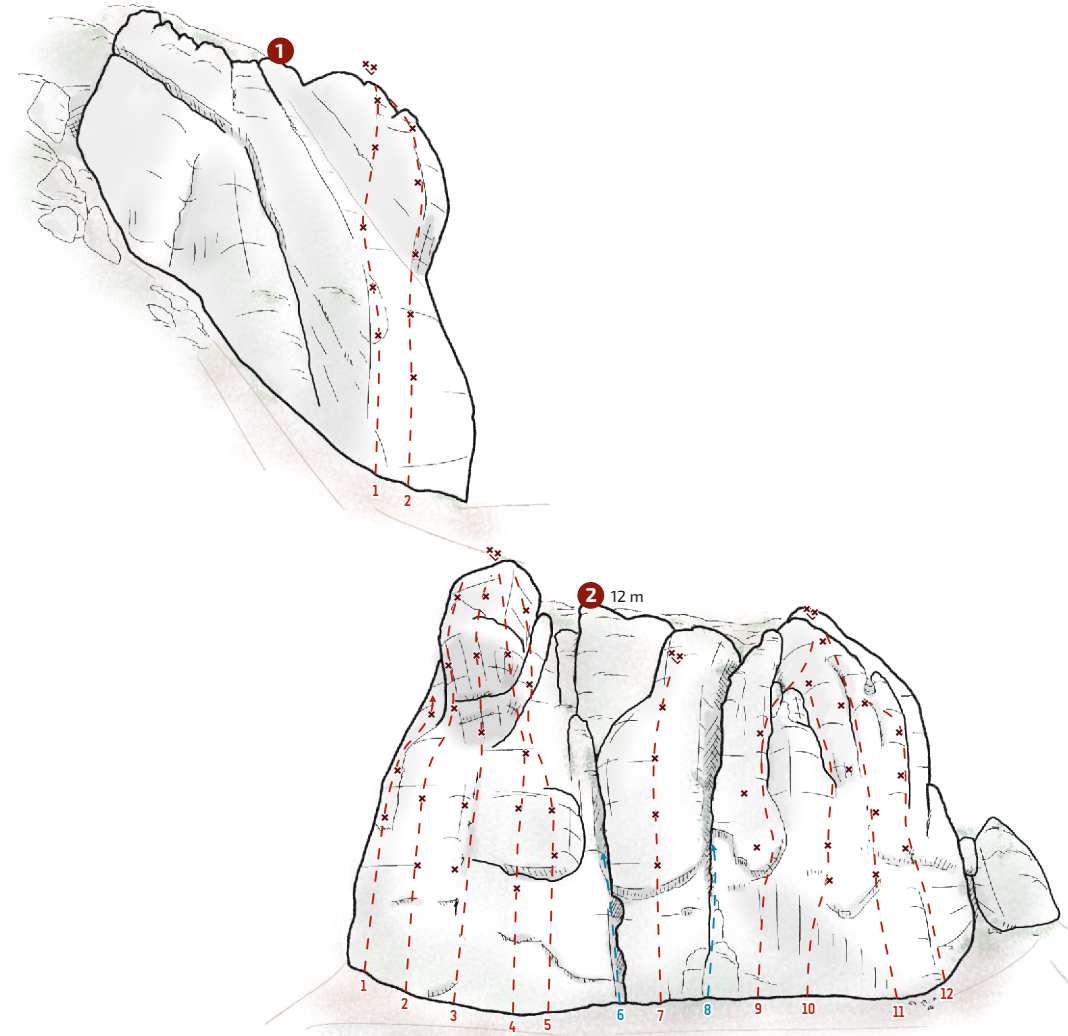
Jest największa nowa grupa skał, oferująca całkiem sporo różnorodnych dróg. Skały mają wystawę zachodnią i północną, polecam raczej na lato.

### Dojazd

Dojeżdżacie jak do rejonu 05.1 (Skotnicowa Skała). Trzeba bardzo uważać przy parkowaniu - nie zastawiać bocznych polnych dróg i sporego placu na którym manewrują ciężarówki. Pierwsza skała rejonu położona jest na granicy lasu i widać ją z drogi, ubezpieczone i opisane skały są oddalone od niej o kilkanaście metrów.

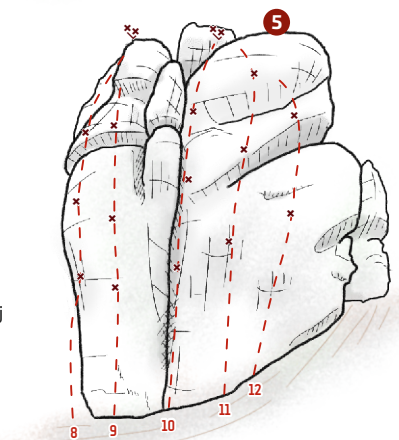
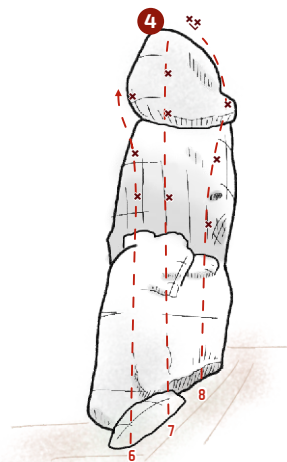
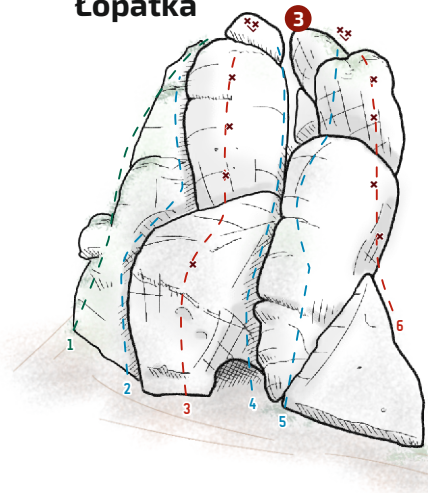


## Kość



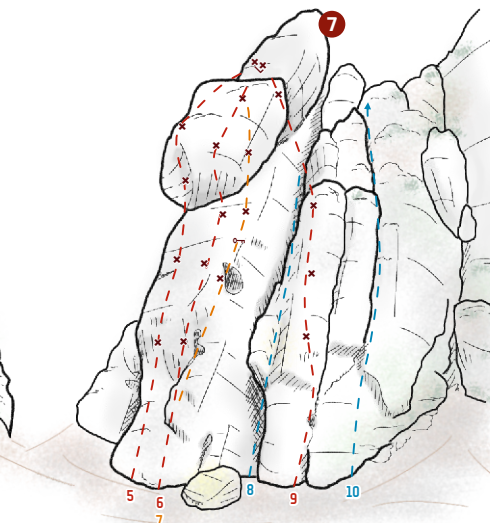
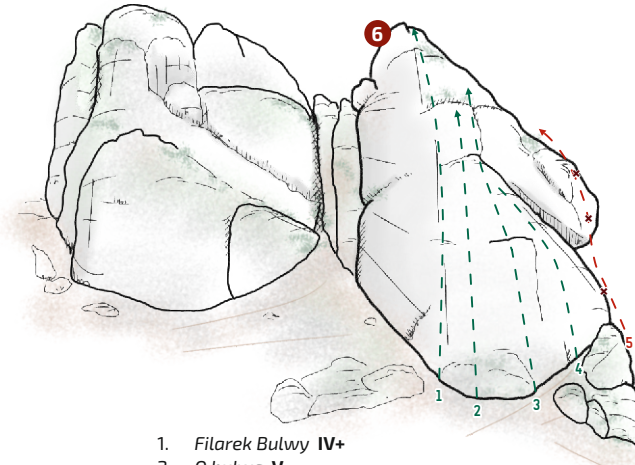
1. *Kat drogo VI*
2. *Bitwa bękartów VI.5*
3. *Zapach jutra VI.4+*
- 3a. *Rycerze Doliny VI.3+ nad 2 ringiem do 2*
4. *De nie rys VI.2+ ogrU. - ringi z prawej*
5. *Pie kieliszki VI*
- 6.
7. *Na przetaj w pieczarki VI.1+*
- 8.
9. *Rozkład tapek po kieszeniach VI-*
10. *Mans Rajder VI.3/3+*
11. *Hole the Door VI.2/2+*
12. *Bones VI*

## Łopatka



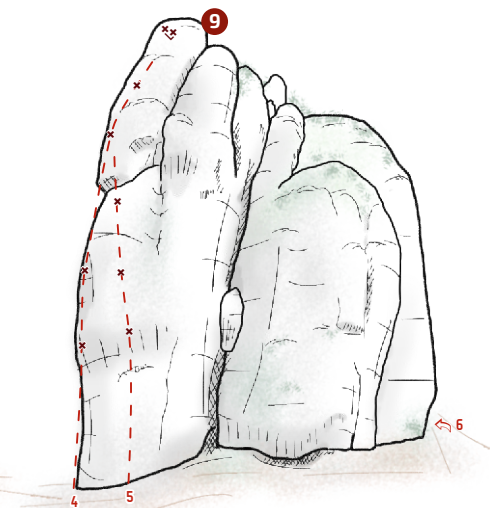
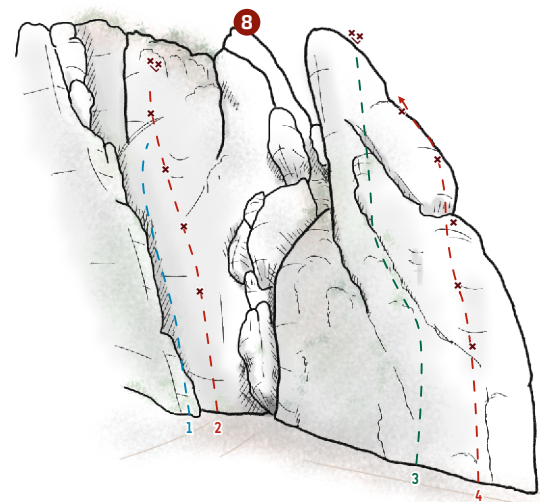
1. Przy wejściu **IV**
2. Pod gałęziami **V**
3. Bawię się w piasku **VI.1/1+**
4. Dudniąca rysa **IV+**
5. Dudniące póty **V-**
6. Łopatką do głowy **VI.4** ogrN – bez półki po lewej
7. Trójjaka wrona **VI.3+** ogrU – ringi z prawej
8. Wesole konstytucje **VI.2+**
9. Ewakuacja **VI.2**
10. Rysa topatologiczna **VI**
11. Łopatologia **VI.1/1+**
12. Le Patologia **VI.1+**

## Bulwa



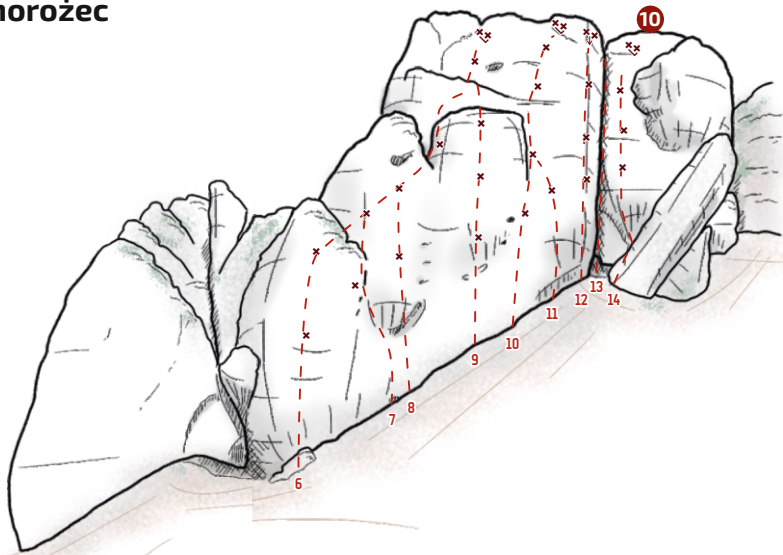
1. Filarek Bulwy **IV+**
2. O bulwa **V**
3. Bul Bul Tone **V**
4. Bulwatura **V+**
5. Bardziej w prawo **VI.1**
6. Bulimia **VI.2+**
7. Ból War **VI.4** ogrU – ringi z lewej
8. Depresja Bulwy **IV+**
9. Przewijak **VI.1+**
- 10.

## Jednorożec



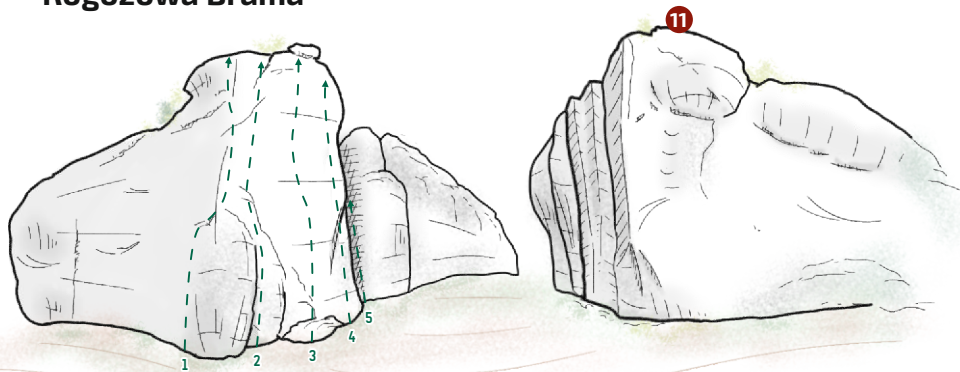
1. **IV**
2. Nie taka ograniczona **VI.1**
3. projekt
4. Leworożec **VI**
5. Praworożec **VI.1+**

## Jednorożec



6. Przemysłowa VI.1+
7. Pomysłowa VI.1/1+
8. Siedzący Byk VI.2+
9. Szalony Koń VI.5
10. Samozadowolenie VI.1+
11. Tak też dojdiesz VI.1
12. Filiarek VI.1/1+
13. Dupa Jednorożca VI-
14. Zadupie VI

## Rogożowa Brama



1. Stypurczok VI+
2. Wild ant VI.1
3. One size VI.1/1+
4. Size matters VI.1+
5. Schais VI.1 na prawo od kantu

Proponuję wydrukować stronę w formacie A4, 100% (bez pomniejszania czy dopasowywania), następnie obciąć wzdłuż przerywanej linii.  
W ten sposób przygotowane kartki będą mieścić się wewnątrz moich przewodników.